

商科背景提升

上海GIT国际投资项目

Shanghai Global Investment Trading Program

教职场需要的金融 用学生喜欢的方式

目录

CONTENTS

01



项目介绍

02



学员感想

03



项目反馈

04



项目照片



上海 GIT国际投资项目通过理论学习与模拟实操，让学员在一周时间内了解全球经济走势，全球一体化的互相作用，成为懂得世界运作规律的金融职场人士；是金融初学者进入金融行业的一个必备通道，让他们在行业内有一个良好的起步。**截至2019年8月底，项目已成功举办68期，全球累积学员1700余人。**

GIT以实战投资训练为主，通过分析世界宏观经济，预判国际货币走势，预测国际原油以及黄金涨跌；分析各国经济投资股票指数；多元投资分散风险；项目设计坚持以大学生职业发展为主导，期间镶嵌职业规划辅导，简历修改环节，帮助学生在全球金融发展和创新过程中。更好的搭上新时代的金融快车，抓住金融发展大趋势。

7天线下载实训

通过7天高强度的企业实践+培训，着重提升学员的专业能力和职场软实力，并辅以行业专家交流，扩宽学员人脉。

<h3>专业硬实力</h3>	<ul style="list-style-type: none"> 对资本市场以及相关职业发展路径有完整全面的了解 金融市场技术指标学习如蜡烛图、MACD、斐波那契黄金分割等 全面了解世界各国金融市场以及分析当地地缘政治与金融的关系，建立全面的金融知识网
<h3>职场软实力</h3>	<ul style="list-style-type: none"> 知名商业案例分享与学习 了解各类证书对求职的帮助 职场技能工具实操学习
<h3>经验分享</h3>	<ul style="list-style-type: none"> 大金融版块各自的职业发展 如何在大学期间为未来铺路

30天线上跟进

在项目结束30天内，项目导师会跟进每一位学员，确保每位学员完成所有知识的学习并完成投资报告实习任务，逐一发放实习证明和推荐信。



面向人群

- 高中、大一大二商科专业同学
- 对投资交易感兴趣的同学
- 金融初学者

知识技能

- 实战投资训练（外汇操盘）
- 分析世界宏观经济
- 预判国际货币走势
- 分析国际原油、黄金涨跌趋势
- 分析各国经济投资股票指数

实训企业



个人经历&能力
快速提升




项目实践经验
项目作品产出



顶级企业|导师颁发
实践证明和推荐信

项目奖项



<Best Leader>



<Top Trader>



<Best Analyst>

实习证明&推荐信

所有参加项目的学员提交投资报告任务后，均可获得由顶级金融企业Etoro签发的实习证明，以及企业高管提供的推荐信，为未来的求学、求职生涯铺垫，继续迈向更高平台！

GIT项目的学员即成为校友，享受留学咨询、就业指导 and 常规实习推荐等后续服务。





项目合作企业 - eToro

eToro 是全球最大的社交交易网络,在 140 多个国家拥有 400 万名注册用户,每天新开数以千计的账户。eToro 通过以其社区为支持的网络引领这种社会交易变革,而该网络使每位投资者能实时查看、跟进并自动复制其他投资者的组合。

eToro 的愿景是变革人们进入金融市场的方式并使其交易体验更加社会化、简单、轻松且透明。

eToro 是目前全球第一家、也是唯一一家与中国平安、俄罗斯联邦储蓄银行以及德国商业银行这三大金融巨头同时建立起合作伙伴关系的金融公司。

DAY1

- 抵达上海、酒店入住
- 项目开幕式
- 破冰小游戏

DAY2

- 项目基本情况介绍
- 金融行业介绍
- 交易入门基础Part1
- 日本蜡烛图认知与技巧
- Leadership训练
- 简历workshop

DAY3

- 交易入门基础Part2
- 交易技术分析教学
- 投资交易基础教学：支撑、压力及均线
- 基本面分析教学
- Excel训练

DAY4

- 量化交易基础
- 交易技术分析教学：MACD均线、RSI相对强弱指数
- 黄金分割点+Kd指标
- 策略分享：联邦利率以及量化宽松
- Excel训练

DAY5

- 黄金分割点教学Part2
- 斐波那契线讲解
- 交易技术分析教学：保加利亚通道、云图交易
- 风险控制教学：情绪交易与资金管理
- Excel训练

DAY6

- 行业研究报告撰写教学
- 投资报告撰写教学
- 小组投资模型完成
- 平仓、统计结果
- 团队演讲
- 总决选
- 闭幕式

DAY7

自由活动
酒店退房、离开上海

项目时间

2020年1月05日-2020年1月11日

2020年1月12日-2020年1月18日

2020年1月18日-2020年1月24日

2020年2月02日-2020年2月08日

2020年2月09日-2020年2月15日

2020年2月16日-2020年2月22日

项目费用

¥ 7,000元/人

(含项目费, 场地及设备使用费用, 学习材料, 证书文件)

住宿费用

¥ 1,600元/人

(房间为双人标准间, 具体以酒店实际价格为准)

备注:

由于每位参加项目的学员的国籍不同, 出发地点不同, 以上费用中不包含往返交通、饮食等费用。项目组为每位参加的学员提供免费的咨询服务。

黄同学

清华大学经管学院
GIT 32期学员

“在上海GIT金融项目的5天是我上大学以来认为最有价值的五天。虽然不分白天黑夜的上课、写report、做presentation、看盘，但它带给了我全方位的价值——技术、知识、能力和人格培养。我认为GIT项目非常富有价值。在这里的每一分每一秒我都在接受新知、反思过去并获得提升。无论我们将来进入哪个金融行业，我相信GIT项目给予我们的知识和视角都将使我们受益匪浅。甚至说，我现在可以把这个项目算作我自己奔向外资投行筑梦旅途的第一步。”

梁同学

中南大学
GIT 41期学员

“应该说这个项目的意义不仅仅是教授外汇交易的相关课程，更多的是对金融圈的介绍与如何针对性地去规划自己的职业道路。对想要从事相关行业的同学来说，可以听到很多在学校或实习中难以接触到的经验与知识，很有价值。参加完项目一个很大的感受是金融圈是一个由人际关系构建起来的社会群体。项目的高强度高压力使得我们构建起了非常牢固的小组；甚至于整个项目的学员之间关系都特别好，即使彼此之间存在竞争关系。很少有项目能在如此短的时间内，在完全随机的参与者之间构建起这样一个牢固的关系网，这是很让我惊喜的。”

杨同学

东北财经大学
GIT 42期学员

“寒假期间，我到上海参加了eToro公司开展的国际投资实训项目的实习活动。一个星期的实习时间虽然很短，但我的收获却很多。实习中导师让我们进行的问题分析的逻辑思维，让我对金融市场的运作和操控有了全新的认知，对金融业务的效益及对社会经济的影响有了更具体的感受。此外，我们这些学员来自不同的区域，不同的学校，不同的专业，大家都很珍惜这次实习活动，相处十分愉快。通过此次实习，我对未来的向往和努力更加坚定而执着。”

戴同学

中国海洋大学
GIT 41期学员

“有幸来到GIT项目，大开眼界。能够在一周之内学习到关于汇市的相关知识，看到蜡烛图和K线等产生了从陌生到熟悉的感觉，知识上有了突飞猛进的成长，感谢各位导师的精彩课程和悉心指导讲授。结识到很多新的朋友，收获颇丰。近距离接触来自清华的大佬等来自各个知名高校的同学们~ 很快的融合，美好的team体验，完美的teammate。超级感谢GIT能给我这样一个机会认识更多值得学习的人、体验更过值得思考的事。能够穿着正装，在讲台上叱咤风云，讲授虚拟货币、各国币种，确实是一种棒棒的体验。总之，感谢GIT，成长路上，有你助力，很好。”

03 上海GIT项目 学员报告反馈

每日报告

USD/JPY 研究报告

2018.2.1



技术分析：USD/JPY 日线图显示，价格在经历前期波动后，目前处于下行通道。短期均线（5日、10日）呈空头排列，MACD指标显示动能偏弱。支撑位关注前期低点附近，阻力位关注前期高点附近。

基本面：美国非农数据超预期，引发市场对美联储加息预期的升温，美元指数走强，带动美元兑日元汇率上行。日本央行维持宽松政策，日元汇率承压。

Daily FX Update

Thursday, February 8, 2018

2018.2.8 美元兑日元每日市场报告

技术分析：USD/JPY 日线图显示，价格在经历前期波动后，目前处于下行通道。短期均线（5日、10日）呈空头排列，MACD指标显示动能偏弱。支撑位关注前期低点附近，阻力位关注前期高点附近。

2018.2.8 欧元兑美元每日市场报告

技术分析：EUR/USD 日线图显示，价格在经历前期波动后，目前处于下行通道。短期均线（5日、10日）呈空头排列，MACD指标显示动能偏弱。支撑位关注前期低点附近，阻力位关注前期高点附近。

Baidu.com, Inc (BIDU) 2016Q2财报解读+股价走势预测

2016年6月30日

Baidu.com, Inc (BIDU) 2016Q2财报解读+股价走势预测


百度二季度营收同比增长10%，净利润同比增长15%。广告业务保持强劲增长，搜索广告收入同比增长12%。非广告业务收入同比增长15%。百度二季度每股收益为0.85美元，同比增长15%。

指标	2016Q2	2015Q2	同比变化
营业收入	10.15	9.20	+10.3%
净利润	1.85	1.60	+15.6%
每股收益	0.85	0.74	+14.9%

投资建议：百度二季度业绩表现强劲，广告业务保持高速增长，非广告业务也有显著提升。考虑到百度在人工智能领域的布局，长期发展前景看好。建议持有。

NZD/USD 每日报告

2018.2.1



技术分析：NZD/USD 日线图显示，价格在经历前期波动后，目前处于下行通道。短期均线（5日、10日）呈空头排列，MACD指标显示动能偏弱。支撑位关注前期低点附近，阻力位关注前期高点附近。

基本面：新西兰央行维持宽松政策，新西兰元汇率承压。美元兑新西兰元汇率走强。

EUR/USD 2016年下半年展望

2016年8月1日

EUR/USD 2016年下半年展望

欧元区经济复苏乏力，美联储加息预期升温，欧元兑美元汇率承压。技术分析显示，EUR/USD 日线图处于下行通道，短期均线呈空头排列。支撑位关注前期低点附近，阻力位关注前期高点附近。

日元前瞻分析

2016年下半年日元前瞻

第一部分：背景分析——安倍经济学的挑战

安倍经济学实施三年来，日本经济复苏乏力，日元汇率贬值。日本政府面临通缩压力，货币政策宽松。技术分析显示，日元兑美元汇率处于下行通道，短期均线呈空头排列。支撑位关注前期低点附近，阻力位关注前期高点附近。

第二部分：2016年上半年日本政策导向

日本政府上半年政策导向包括：维持宽松货币政策，支持企业投资，推动结构性改革。技术分析显示，日元兑美元汇率处于下行通道，短期均线呈空头排列。支撑位关注前期低点附近，阻力位关注前期高点附近。

GLOBAL FX EDITORIAL

DAILY FX UPDATE

US DOLLAR TREND INDICATORS

- US 10Y Treasury yield remains at 4.65%
- US 2Y Treasury yield remains at 2.00%
- US 3M Treasury bill yield remains at 1.25%
- US 1M Treasury bill yield remains at 1.00%
- US 6M Treasury bill yield remains at 1.25%
- US 91 Day Treasury bill yield remains at 1.25%
- US 13 Week Treasury bill yield remains at 1.25%
- US 17 Week Treasury bill yield remains at 1.25%
- US 26 Week Treasury bill yield remains at 1.25%
- US 52 Week Treasury bill yield remains at 1.25%

REMARKS - CURRENT

US Dollar remains strong against major currencies. The US Dollar Index (DXY) is up 0.1% to 100.12. The US Dollar is supported by strong economic data and a hawkish Fed stance. The US Dollar is also supported by a strong US Dollar Index (DXY) which is up 0.1% to 100.12.

US Dollar Outlook

The US Dollar is expected to remain strong against major currencies. The US Dollar Index (DXY) is up 0.1% to 100.12. The US Dollar is supported by strong economic data and a hawkish Fed stance. The US Dollar is also supported by a strong US Dollar Index (DXY) which is up 0.1% to 100.12.

GLOBAL TECHNOLOGICAL ANALYSIS OF US

US Tech stocks are up 0.5% to 100.12. The US Tech Index (NASDAQ) is up 0.5% to 100.12. The US Tech Index (NASDAQ) is up 0.5% to 100.12. The US Tech Index (NASDAQ) is up 0.5% to 100.12.

GLOBAL ECONOMIC SENTIMENT INDEX

The Global Economic Sentiment Index (GESI) is up 0.1% to 100.12. The GESI is up 0.1% to 100.12. The GESI is up 0.1% to 100.12. The GESI is up 0.1% to 100.12.

GLOBAL FX EDITORIAL

GLOBAL ECONOMIC ANALYSIS

GLOBAL ECONOMIC ANALYSIS

Global economic growth remains strong. The global economy is up 0.1% to 100.12. The global economy is up 0.1% to 100.12. The global economy is up 0.1% to 100.12. The global economy is up 0.1% to 100.12.

GLOBAL ECONOMIC ANALYSIS

Global economic growth remains strong. The global economy is up 0.1% to 100.12. The global economy is up 0.1% to 100.12. The global economy is up 0.1% to 100.12. The global economy is up 0.1% to 100.12.

GLOBAL ECONOMIC ANALYSIS

Global economic growth remains strong. The global economy is up 0.1% to 100.12. The global economy is up 0.1% to 100.12. The global economy is up 0.1% to 100.12. The global economy is up 0.1% to 100.12.

Daily Report

US DOLLAR ANALYSIS REPORT

Fundamental Analysis

- The 45th president of the US, Donald Trump took office on January 20th, 2017.
- On January 27th, 2017, President Trump signed executive orders and issued 7 Executive Orders.
- President Trump's inauguration took place on February 20th, 2017.

Technical Analysis

Graph 1 is the DXY trend of US dollar. We can see that the general trend of US dollar from January 3rd to February 3rd was going down. The trend started to going up from Feb 10th. From Feb 10th to Feb 17th, the DXY trend was going up. The trend was going up from Feb 10th to Feb 17th. The trend was going up from Feb 10th to Feb 17th.

Investment Advice

Even though according to graph 1, US dollar is generally going down during these months, there is a greater sense on Feb 10th. Thus, the investment opportunity of short term by investors should be increasing. The investment opportunity of short term by investors should be increasing. The investment opportunity of short term by investors should be increasing.

Innovation and steady progress

TASLY HOLDING GROUP CO. LTD.

Stock Analysis Report

Predictable growth, Bright future

Tasly Holding Group Co. Ltd. is a leading pharmaceutical company in China. The company is up 0.1% to 100.12. The company is up 0.1% to 100.12. The company is up 0.1% to 100.12. The company is up 0.1% to 100.12.

Key facts and statistics (in CNY)

Revenue	1,000,000,000
Net Profit	100,000,000
EPS	10.00
P/E Ratio	10.00
Dividend Yield	1.00%

Key Value Drivers

- Strong R&D investment
- High quality products
- Strong brand reputation
- High quality products
- Strong brand reputation

Risk-Reward Snapshot: Tasly (800535.SH Y37.87)

Risk-Reward View: Attractive Valuation

Investment Thesis

- China's economic growth
- China's economic growth
- China's economic growth
- China's economic growth
- China's economic growth

Key Value Drivers

- Strong R&D investment
- High quality products
- Strong brand reputation
- High quality products
- Strong brand reputation

Historical and Estimated growth of Tasly's core product

The historical and estimated growth of Tasly's core product is up 0.1% to 100.12. The historical and estimated growth of Tasly's core product is up 0.1% to 100.12. The historical and estimated growth of Tasly's core product is up 0.1% to 100.12. The historical and estimated growth of Tasly's core product is up 0.1% to 100.12.

Business Description

Business Description: The company is a leading pharmaceutical company in China. The company is up 0.1% to 100.12. The company is up 0.1% to 100.12. The company is up 0.1% to 100.12. The company is up 0.1% to 100.12.

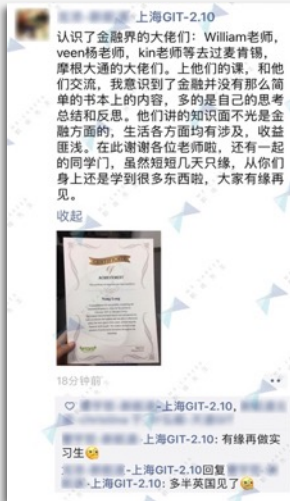
Economic Background

Figure 1: UK GDP Growth rate and loan interest rate

The UK GDP growth rate and loan interest rate are up 0.1% to 100.12. The UK GDP growth rate and loan interest rate are up 0.1% to 100.12. The UK GDP growth rate and loan interest rate are up 0.1% to 100.12. The UK GDP growth rate and loan interest rate are up 0.1% to 100.12.

Demand and Supply

The demand and supply are up 0.1% to 100.12. The demand and supply are up 0.1% to 100.12. The demand and supply are up 0.1% to 100.12. The demand and supply are up 0.1% to 100.12.



04

上海GIT项目照片



04

上海GIT项目照片

